



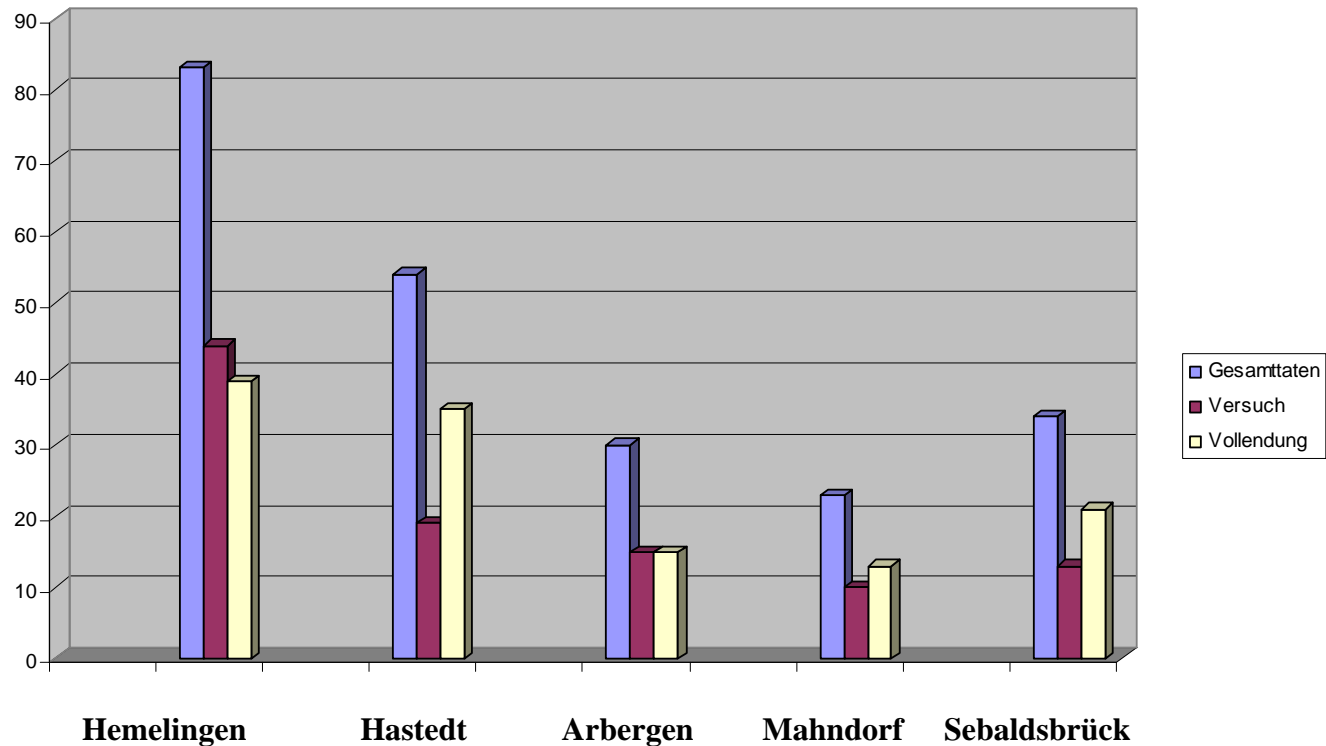
# Einbruchskriminalität Hemelingen Stadtteil und Ortsteile

Betrachtungszeitraum  
01.01.2011 bis 31.03.2011



## Gesamtkriminalität Hemelingen 1. Quartal 2011

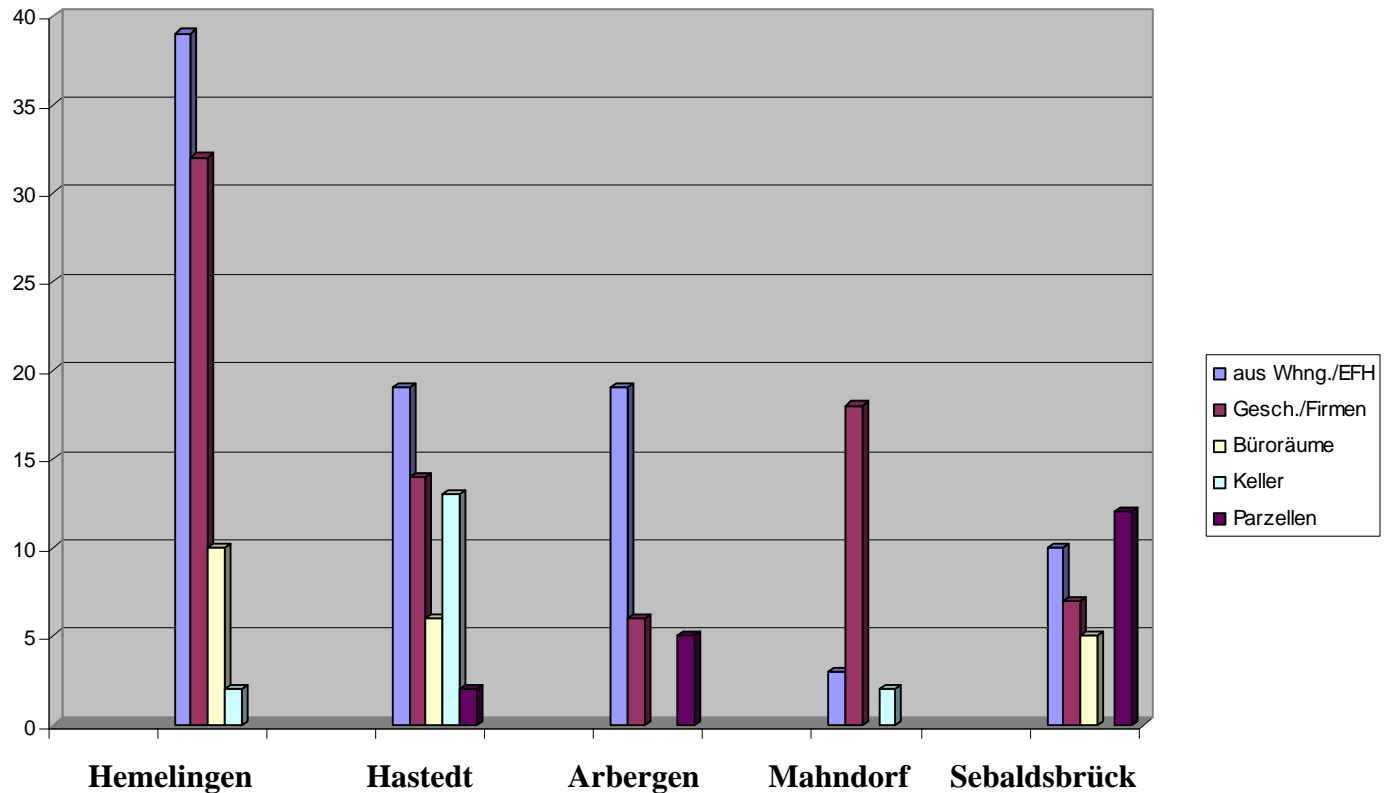
Einbrüche vom 01.01. bis 30.03.2011





## Diebstähle nach betroffenen Objekten

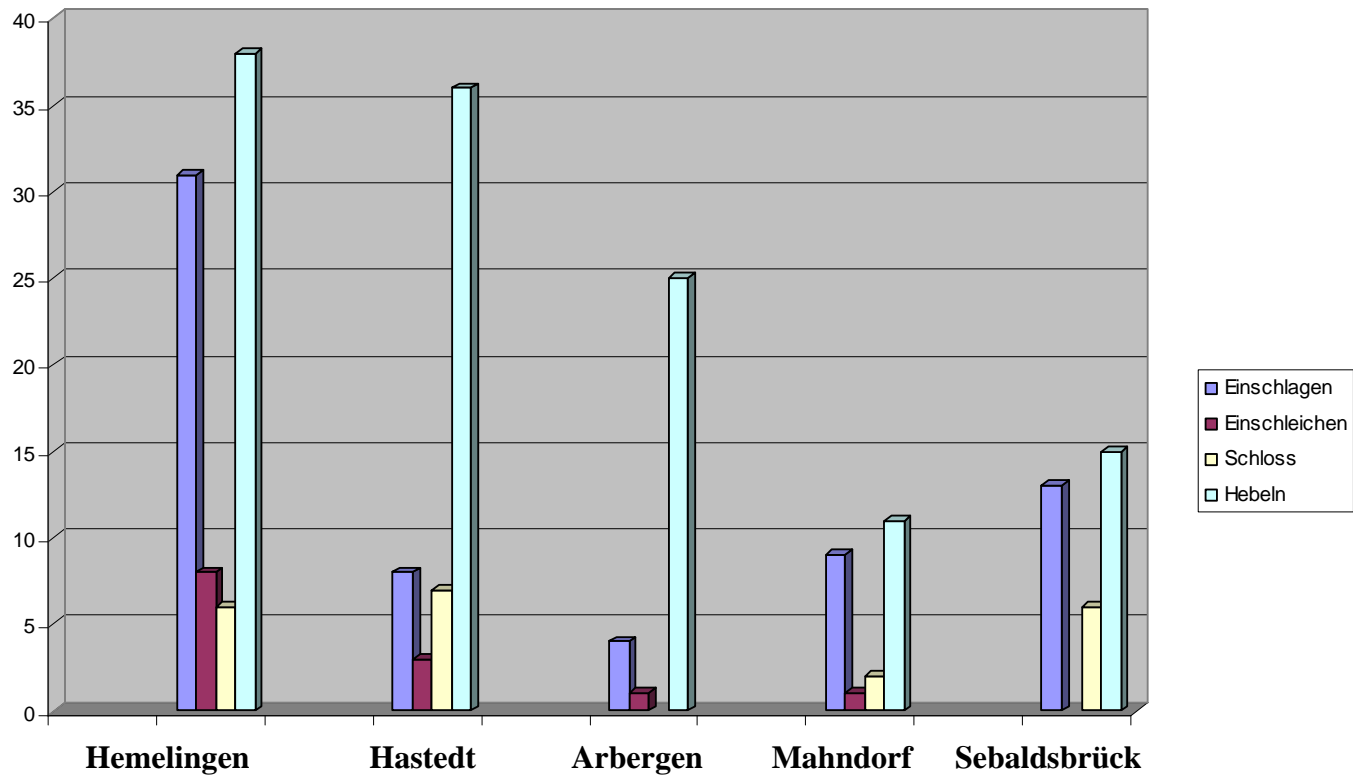
Einbrüche Januar bis März 2011 Hemelingen





## „Modus Operandi“ – Art der Tatbegehung

Einbrüche Januar bis März 2011 Hemelingen





## Übersicht

### Einbrüche Hemelingen 1. Januar bis 30. März 2011

Stadtteil	Gesamtzahl	Versuch	Vollendung	aus Whng./EFH	Gesch./Firmen	Büroräume	Keller	Parzellen	Einschlagen	Einschleichen	Schloss	Hebeln
Hemelingen	83	44	39	39	32	10	2		31	8	6	38
Hastedt	54	19	35	19	14	6	13	2	8	3	7	36
Arbergen	30	15	15	19	6			5	4	1		25
Mahndorf	23	10	13	3	18		2		9	1	2	11
Sebaldsbrück	34	13	21	10	7	5		12	13		6	15
<b>Gesamt:</b>	<b>224</b>	<b>101</b>	<b>123</b>	<b>90</b>	<b>77</b>	<b>21</b>	<b>17</b>	<b>19</b>	<b>65</b>	<b>13</b>	<b>21</b>	<b>125</b>



## Maßnahmen des Revier Hemelingen - Fazit

- Schwerpunktmaßnahmen Februar/März gegen Tageswohnungseinbrüche mit eigenen Kräften
- Verstärkte Streifentätigkeiten durch Kräfte des Einsatzdienstes Vahr und Osterholz

Nach 40 Taten im Januar sank die Zahl der Einbrüche im Februar auf 27 und im März auf 15 Taten