

# Tagesbetreuungsangebote für Kinder in der Stadtgemeinde Bremen

## Hemelingen

---

Referenten:  
Daniel de Olano  
Quirinus Kauffels  
Referat 33 – Kindertagesbetreuung  
der Stadtgemeinde Bremen

Donnerstag, 07.05.2026



# Inhalt

I. Kinder in die Kitas!

II. Sachstand Kita-Anmeldungen

- Kita-Statistik zum 01.03.2026
- Aktualisierung auf Grundlage der Trägerabfrage

III. Trends der Bevölkerungsentwicklung

IV. Entwicklung der Versorgungsquoten



# I. Kinder in die Kitas!

## Ausgangslage und Handlungsbedarf

Bremen bleibt bei Betreuungsquoten zurück

- Krippenbereich (2025): 32,8 % // Elementarbereich (2025): 88,2 %
- Unter dem Bundesdurchschnitt sowie deutlich hinter Hamburg und Berlin

## Problem

Trotz Ausbau der Kitaplätze erreichen die Angebote nicht alle Familien gleichermaßen.

Besonders betroffen sind:

- Familien in belasteten Lebenslagen
- Zugewanderte Familien
- Familien mit sprachlichen oder organisatorischen Hürden

## Folgen

- Kinder mit erhöhtem Förderbedarf nutzen Angebote seltener
- Frühkindliche Bildungs- und Teilhabechancen bleiben ungenutzt
- Bildungsungleichheiten verfestigen sich früh



# I. Kinder in die Kitas!

## **Ziel: Ein flankierendes Kita-Einstiegssystem**

Ziel des Systems: Familien mit besonderen Unterstützungsbedarfen gezielt an das Regelsystem der Kindertagesbetreuung heranführen.

Das System soll:

- Zugangsbarrieren abbauen
- Familien im Alltag entlasten
- Übergänge in Kita und Schule stabil begleiten
- Frühkindliche Bildungschancen verbessern
- Bestehende Kitas entlasten

Es bestehen bereits erfolgreiche niedrigschwellige Angebote:

- Kita-Einstiegshaus Gröpelingen
- MoKi Hemelingen
- Häuser der Familie

Bislang fehlt aber eine stadtweite Struktur.



# I. Kinder in die Kitas!

## Kernelemente des flankierenden Kita-Einstiegssystems

### Niedrigschwellige Einstiegshilfen

- Flexible Kurzzeitbetreuung
- Hol- und Bringdienste

### Beratungs- und Begleitangebote

- Unterstützung bei Kitasuche und Anmeldung
- Sozialpädagogische Begleitung, Elternberatung und Stärkung der Erziehungskompetenz

### Brückenfunktion im Sozialraum

- Frühzeitige Erkennung von Unterstützungsbedarfen
- Verlässliche Übergänge in Kita und Schule

### Regionale Kompetenzzentren

- Unterstützung von Kitas
- Vernetzung mit Jugendhilfe, Gesundheit und Bildung



# I. Kinder in die Kitas!

## Umsetzungsschritte

### Schritt 1: Bestandsanalyse

- Vorhandene Angebote erfassen
- Regionale Bedarfe analysieren

### Schritt 2: Konzeptentwicklung

- Aufgabenprofile definieren
- Qualitätsstandards entwickeln
- Sozialräumliche Struktur festlegen

### Schritt 3: Umsetzung mit bestehenden Trägern

- Vorhandene Expertise nutzen
- Doppelstrukturen vermeiden
- Einbindung bestehender Angebote



# I. Kinder in die Kitas!

## Erwartete Wirkungen

- Höhere Betreuungsquoten
- Frühere Förderung von Kindern
- Mehr Bildungsgerechtigkeit
- Stärkere Integration von Familien
- Entlastung sozialer Folgesysteme

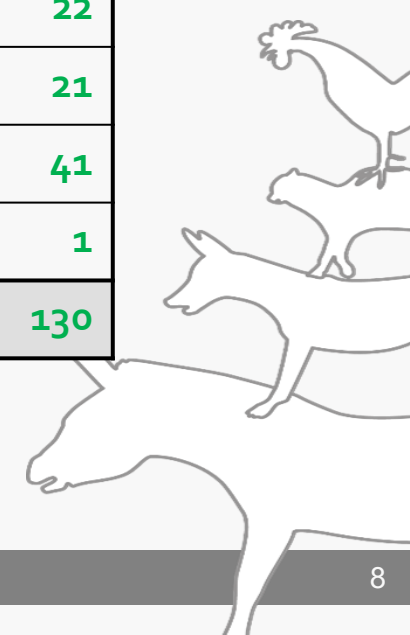
## Bedeutung für den Stadtteil

- Bessere Teilhabe belasteter Familien
- Stärkung sozialräumlicher Netzwerke
- Prävention statt spätere Problembearbeitung
- Nachhaltige Unterstützung vor Schuleintritt



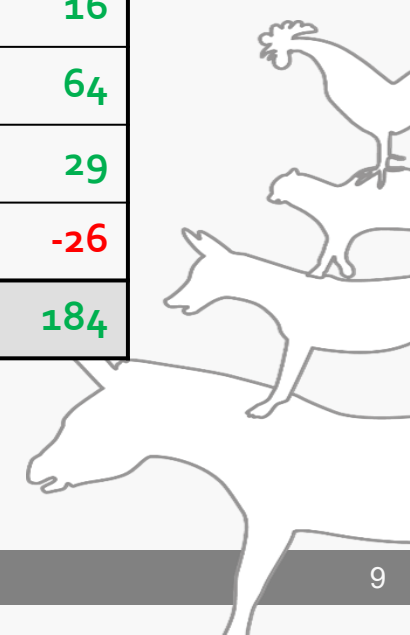
## II. Sachstand Kita-Anmeldungen

Ortsteil	Krippe				
	Kita-Statistik nach der Hauptanmeldephase (Stichtag: 01.03.2026)				April-Trägerabfrage
	Bedarfsorientierte Gebaute Kapazität zum 01.08.2026 (BK)	Soll-Kapazität	Anmeldungen	Auslastung freie Plätze (Anm. ggn. BK)	Auslastung (Nach Rückmeldungen)
Sebaldsbrück	115	85	70	45	45
Hastedt	124	113	88	36	22
Hemelingen	148	148	124	24	21
Arbergen	70	40	29	41	41
Mahndorf	28	45	27	1	1
<b>Gesamt</b>	<b>485</b>	<b>431</b>	<b>338</b>	<b>147</b>	<b>130</b>



## II. Sachstand Kita-Anmeldungen

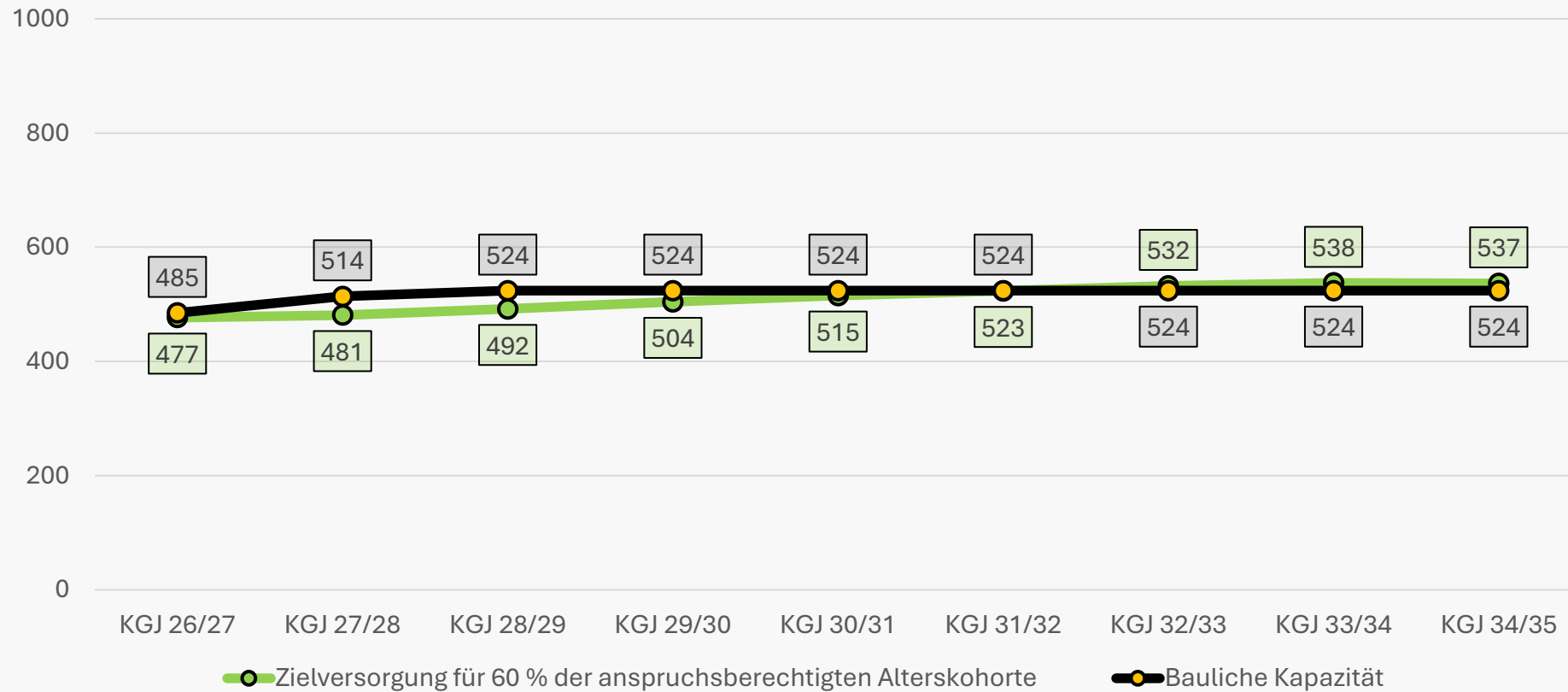
Ortsteil	Elementar				
	Kita-Statistik nach der Hauptanmeldephase (Stichtag: 01.03.2026)				April-Trägerabfrage
	Bedarfsorientierte Gebaute Kapazität zum 01.08.2026 (BK)	Soll-Kapazität	Anmeldungen	Auslastung freie Plätze (Anm. ggn. BK)	Auslastung (Nach Rückmeldungen)
Sebaldsbrück	304	244	228	101	101
Hastedt	255	253	239	16	16
Hemelingen	550	530	486	64	64
Arbergen	250	223	191	59	29
Mahndorf	100	140	126	-26	-26
<b>Gesamt</b>	<b>1459</b>	<b>1390</b>	<b>1270</b>	<b>214</b>	<b>184</b>



# III. Trends der Bevölkerungsentwicklung

## Anspruchsberechtigte Alterskohorte in der Angebotsart Krippe

Bedarfs- und Kapazitätsentwicklung 2025 bis 2034 | Krippe



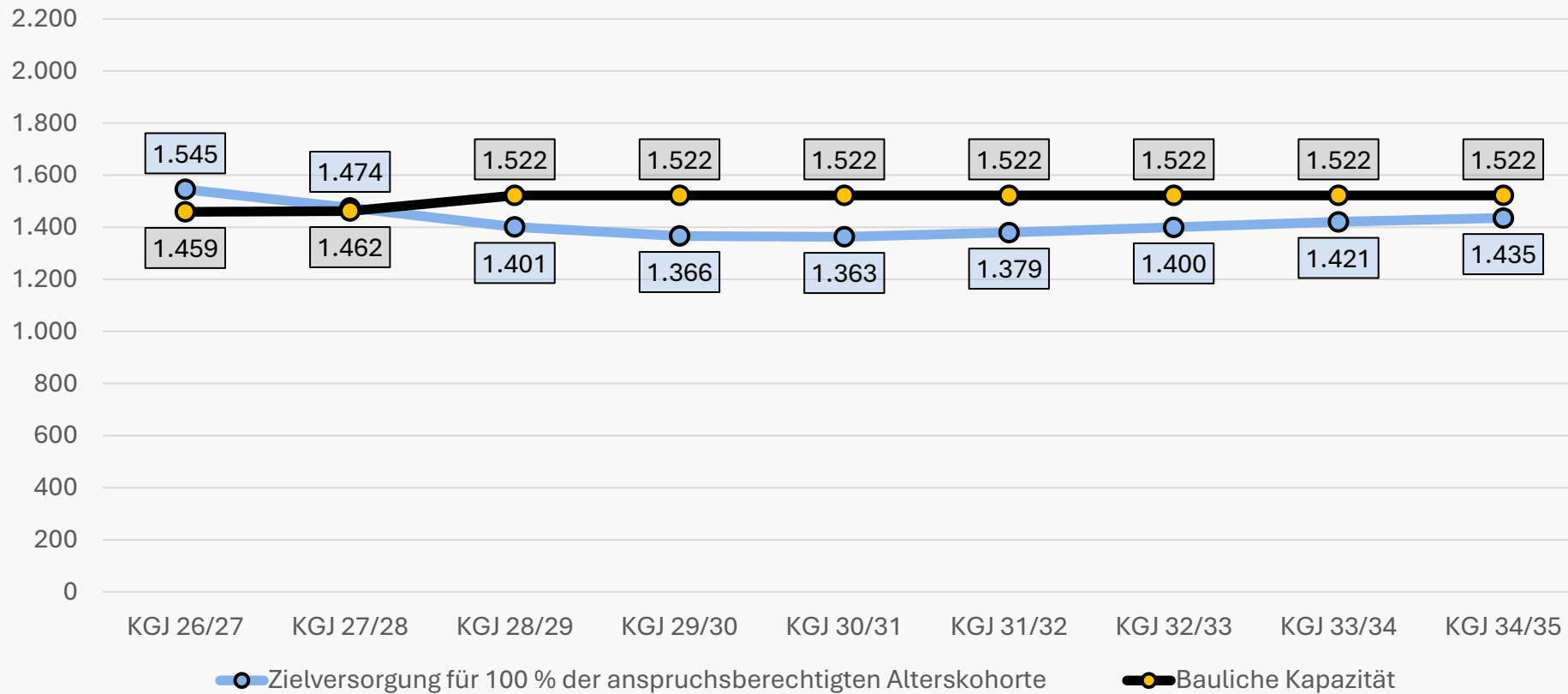
Quelle: Statistisches Landesamt, Bevölkerungsvorausberechnung von 2025; Darstellung: SKB



# III. Trends der Bevölkerungsentwicklung

## Anspruchsberechtigte Alterskohorte in der Angebotsart Elementar

Bedarfs- und Kapazitätsentwicklung 2025 bis 2034 | Elementar




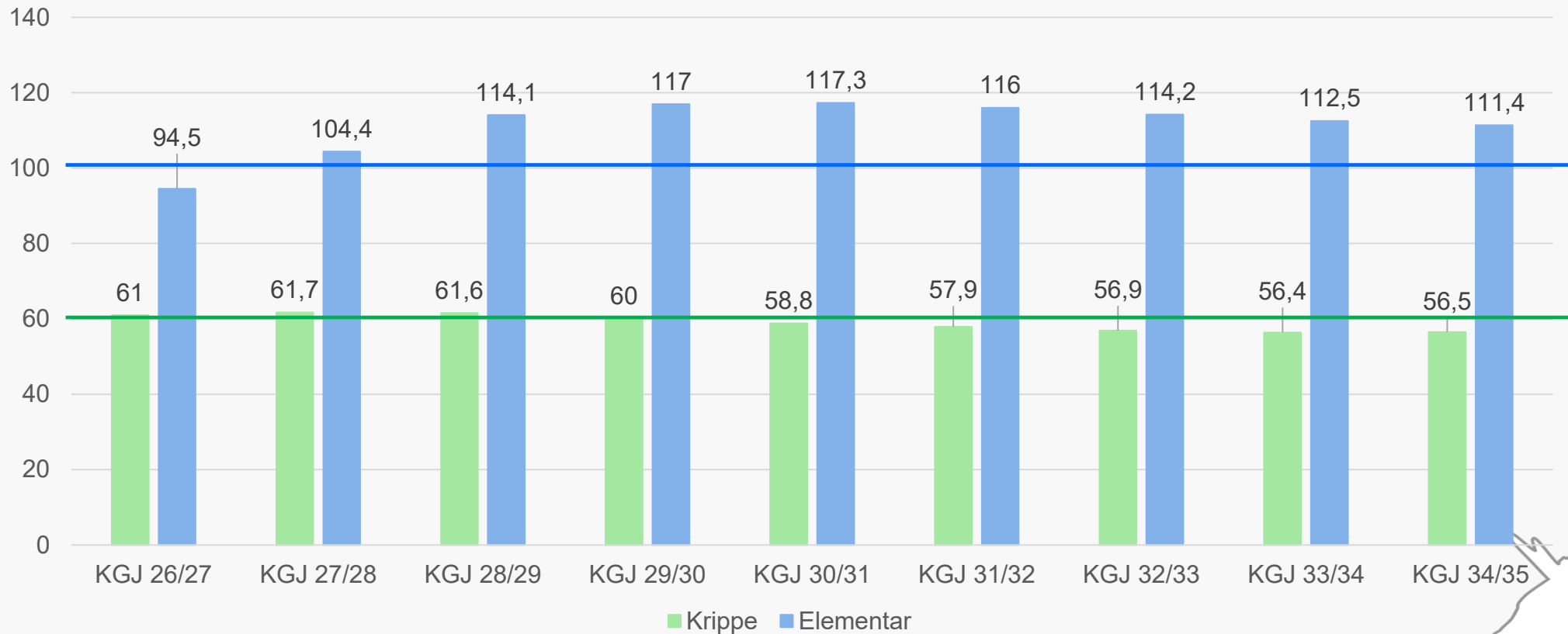
Quelle: Statistisches Landesamt, Bevölkerungsvorausberechnung von 2025; Darstellung: SKB



# IV. Entwicklung der Versorgungsquoten

Zielversorgungsquote im Krippenbereich (60%) und im Elementarbereich (100%)

Perspektivische Entwicklung der Zielversorgungsquoten



# Kontaktinformationen

## Für Einrichtungen und Trägervertretungen

Der Senator für Kinder und Bildung  
Rembertiring 8-10  
28195 Bremen

### Fachliche Leitstelle Kita-Service

(Kita-Planer, Vermittlungsportal, Kinder-ID, Kita-Portal)

Email: [leitstelle.tagesbetreuung@kinder.bremen.de](mailto:leitstelle.tagesbetreuung@kinder.bremen.de)

### Referat 33 – Kindertagesbetreuung in der Stadtgemeinde Bremen

(u.A. Angebotsveränderungen, neue Angebote)

Region Ost:

**Quirinus Kauffels** 0421-361-83621

Email: [quirinus.kauffels@kinder.bremen.de](mailto:quirinus.kauffels@kinder.bremen.de)



# Kontaktinformationen

## Für Eltern

Der Senator für Kinder und Bildung  
Rembertiring 8-10  
28195 Bremen

Kita Portal: <https://kitaportal.bremen.de>

E-Mail-Elternservice: [tagesbetreuung@kinder.bremen.de](mailto:tagesbetreuung@kinder.bremen.de)

Kita-Hotline: 0421-361-92000  
Sprechzeiten:  
Montags & Donnerstags 09:00 bis 11:00 Uhr  
Dienstags & Mittwochs 13:30 bis 15:30 Uhr

