

Förderung der Kinder- und Jugendarbeit im Stadtteil Hemelingen 2015

**Bericht zur
Beiratssitzung im Bürgerhaus Hemelingen
am 11.12.2014**

Petra Putzer
Sozialdienst Junge Menschen
Hemelingen

Rahmenkonzept für die offene Jugendarbeit

Neufassung des APK

Auftrag des Jugendhilfeausschusses:

- Stärkere Orientierung an den veränderten Bedürfnissen junger Menschen
- Kooperation mit Bildung ausbauen
- Konzepte der Qualitätsentwicklung erarbeiten

Professionelle Grundhaltungen der offenen Jugendarbeit

- Partizipation
- Inklusion
- Geschlechtergerechtes Arbeiten
- Transkulturelles Arbeiten

Ermittlung des "zustehenden" Anteils für die stadtteilbezogene Kinder- und Jugendförderung

ohne Lückeprojekte und ohne Freizeitangebote für beh. Jugendliche

Variante R5 + Sockel 60

	Bevölkerung 6 <21 Jahre am 31.12.2013	in %	gewichtete Zielgruppe am 31.12.2013	in %	Bonus Zentralität in T€	Sockel in T€	Verstärkungsmittel in T€	Jugendsporteinric htungen in T€	Malus Jugendarbeit in T€	sozial gewichteter Anteil in T€	T€	Lückeprojekte in T€	Freizeitangebote Beh. Jugendliche in T€	Gesamt einschl. zweckbestimmter Bereiche in T€
51	Stadtteil Burg-Lesum	3.340	6,06	4.254	3,48		60	11		188	259			259
52	Stadtteil Vegesack	3.475	6,31	7.715	6,32	48	60	12	-38	341	421			421
53	Stadtteil Blumenthal	3.675	6,67	10.558	8,64		60	12		486	538			538
43	Stadtteil Walle	2.683	4,87	7.226	5,82		60	8		319	387	62		449
44	Stadtteil Gröpelingen	4.319	7,84	21.875	17,91		60	13	-51	967	989			989
11	Stadtteil Mitte	820	1,49	1.362	1,12	51	60	7		60	178			178
31	Stadtteil Östliche Vorstadt	2.222	4,03	856	0,70	48	60	2	-26	38	158			158
42	Stadtteil Findorff	2.076	3,77	1.586	1,31	20	60	7		71	158			158
21	Stadtteil Neustadt	3.044	5,53	6.195	5,07		60	10		274	344	124	46	514
23	Stadtteil Obervieland	4.120	7,48	8.100	6,63		60	14	-51	358	404			404
24	Stadtteil Huchting	3.595	6,53	12.754	10,44		60	11		564	635			635
25	Stadtteil Wolmershausen	1.543	2,80	3.104	2,54		60	5		137	202	62		264
32	Stadtteil Schwachhausen	3.098	5,63	1.029	0,84		60	9		45	114			114
33	Stadtteil Vahr	2.597	4,66	8.292	6,79		60	8	-28	366	408	62		470
34	Stadtteil Horn-Lehe	2.278	4,14	973	0,80		60	7		43	110		4	114
35	Stadtteil Borgfeld	1.528	2,78	436	0,36		60	4		19	83			83
36	Stadtteil Oberneuland	1.514	2,75	478	0,39		60	5		21	86			86
37	Stadtteil Osterholz	4.685	8,47	16.581	13,59		60	15		733	808	62		870
38	Stadtteil Hemelingen	4.510	8,19	8.718	7,14	15	60	14	-41	385	433	62		495
	Stadt Bremen	55.073	100	122.108	100	178	1.140	174	-233	5.396	6.716	434	50	7.200

Sockelsumme 1.140
 Verteilsumme 5.396
 verfügbare HHMittel 6.716

400-22

Stadtteilbudget 2015 Hemelingen

Realbudget 2011-2014:	411.200, - €
Verstärkungsmittel 2015:	5.000, - €
Mietausgleich EHfuF:	1.728, - €

Kinder- und Jugendhaus Hemelingen

- **Personal**
 - 2 PädagogInnen
 - 0,4 Honorar
- **Offene Kinder- und Jugendarbeit**
 - Nachhilfe und Unterstützung bei der beruflichen Integration
 - Spiel- und Sportangebote
 - Geschlechtsspezifische Angebote
 - Integrationsangebot für das Klientel aus dem Übergangswohnheim

Gesamtsumme:

170.160,- €

Ein Haus für unsere Freundschaft

- **Personal**
 - 1,6 PädagogenInnen
 - 1 FSJler
 - pädagogische Betreuung Tonstudio
 - Honorar
- **Offenes Angebot für Kinder und Jugendliche**
 - Mädchenarbeit
 - Bremer Jugendtonstudio

Gesamtsumme:

144.000,- €

Freizeitstätte Arberger Sommerbad

- **Soziale Gruppenarbeit**
 - Angebote im Kreativbereich

Gesamtsumme:

4.000,- €

Bürgerhaus Mahndorf

- **Soziale Gruppenarbeit**
 - "Kunst nach KinderArt"
 - „KreaKids“

Gesamtsumme:

4.603,- €

Soziale Gruppenarbeit Hemelingen im Familienzentrum Mobile

- **Soziale Gruppenarbeit**
 - 2 Mädchengruppen
 - 1 Jungengruppe
 - 1 Kreativgruppe

Gesamtsumme: 11.312,- €

SoFa e.V

Mädchentreff Hastedt


- **Soziale Gruppenarbeit**
 - Offener Treff für Mädchen
 - Gruppenangebote

Gesamtsumme:

30.000,- €

2014	IST Kosten Vorjahr	Plan Kosten aktuelles Jahr	Plan Stadt- teilbudget	IST Ausgaben
Verfügbare Mittel	0	432.944 €	411.200 €	411.200 €
Stadtteilübergreifende Mittelverlagerung				
Planungsmittel			411.200 €	
davon für				
Jugendförderung		397.000 €	397.000 €	
Lückeprojekt-Mittel			0 €	
Integrationsangebote (stadtteilübergreifend)				
Mieten		21.744 €	21.744 €	21.744 €
Knotenpunktmittel		14.200 €	14.200 €	3.969 €
Investitionsmittel				
Personalausgleich AfSD-Mitarbeiter			0 €	
Zwischensumme gebundene Mittel		201.044 €	421.040 €	396.763 €
nicht gebundene Mittel			-9.840 €	10.468 €
Mitteinsatz				
davon für				
Zuwendungen JFH 1 (Jugendhaus Hemelingen)		179.300 €	179.300 €	169.223 €
Mieten IB		21.744 €	21.744 €	21.744 €
Personalkosten AfSD Grundbetrag		0 €	0 €	
Personalkosten AfSD Ausgleichsbetrag		0 €	0 €	
Personalkosten Raumpfl. an Immobilien Bremen				
gesamt	0	201.044 €	179.300 €	169.223 €
Zuwendungen JFH 2				
Mieten IB				
Personalkosten AfSD Grundbetrag				
Personalkosten AfSD Ausgleichsbetrag				
Personalkosten Raumpfl. an Immobilien Bremen				
gesamt	0	0 €	0 €	0 €
Zuwendung Jugendeinrichtung Ein Haus f.u. Freundschaft			144.000 €	144.000 €
Mieten IB				
Zuwendung Jugendeinrichtung B				
Mieten IB				
Zuwendung Jugendeinrichtung C				
Mieten IB				
Soz. Gruppe Mädchentreff Hastedt			30.000 €	30.000 €
Soz. Gruppe Bürgerhaus Hemelingen			5.731 €	5.731 €
Soz. Gruppe Bürgerhaus Mahndorf			4.604 €	4.604 €
Soz. Gruppe VaJa Aufsuchende Arbeit			17.901 €	17.901 €
Soz. Gruppe St. Petri, Soz. Gruppenarbeit			11.313 €	11.313 €
Soz. Gruppe Ein Haus f. unsere Freundsch. Eisenbahnviertel			9.991 €	9.991 €
Soz. Gruppe Arberger Sommerbad			4.000 €	4.000 €
gesamt			227.540 €	227.540 €
Knotenpunktmittel (KPM) N.N.			14.200 €	
KPM/EHFUF Kletterpark				350 €
KPM SoFa Mädchentreff Hastedt Sport-u. Bew.angebot				3.619 €
Knotenpunktmittel gesamt			14.200 €	3.969 €

Träger	Projekt	Zuwendungen 2014	Beantragt für 2015	Zuwendungen 2015
Bürgerhaus Hemelingen	Soziale Gruppenarbeit	5.730,84 €	7.526,10 €	
Bürgerhaus Hemelingen	Projektunterstützung aus Knotengeldern		500,00 €	
SoFa e.V.	Mädchentreff Soziale Gruppenarbeit	30.000,00 €	50.760,00 €	
SoFa e.V.	Mädchentreff Soziale Gruppenarbeit	3.592,08 €	3.592,08 €	
SoFa e.V.	Sport- und Bewegungsangebote	3.318,76 €	5.177,60 €	
Ein Haus für unsere Freundschaft e.V.	Soziale Gruppenarbeit „Eisenbahnersiedlung“	9.991,00 €	11.372,90 €	
Ein Haus für unsere Freundschaft e.V.	Besondere Sozialpädagogische Einrichtung	144.000,00 €	149.380,78 €	
Bürgerhaus Mahndorf	Soziale Gruppenarbeit für Kinder	4.603,96 €	4.603,96 €	
VAJA e.V.	Cliquenarbeit Mahndorf	7.581,64 €	7.581,64 €	
VAJA e.V.	Cliquenarbeit Arbergen	10.319,42 €	10.319,42 €	
St. Petri	Haus der Familie – Soziale Gruppenarbeit	11.312,80 €	11.312,80 €	
St. Petri	Lücke-Projekt	61.820,00 €	61.820,00 €	
St. Petri	Jugendhaus Hemelingen	169.223,09 €	211.076,04 €	
St. Petri	Jugendbeteiligung Hemelingen Knotengelder		4.536,00 €	
Freizeitstätte Arberger Sommerbad e.V.	Soziale Gruppenarbeit	4.000,00 €	5.000,00 €	
	Summen	465.493,59 €	544.559,32 €	



Ein Haus für unsere Freundschaft e.V.





Ressourcen & Öffnungszeiten



Ressourcen:

- 1,5 Personalstellen
- 1 x Honorarkraft Mädchenarbeit
- 1 x Honorarkraft Jugendtonstudio
- 1 x FKJlerin

Öffnungszeiten - Offene Jugendarbeit:

Montags bis Freitags:

14:00 - 20:00 Uhr


Sonntags - Tanz- & Sazkurs:


13:00 - 17:00 Uhr





Offene Kinder- und Jugendarbeit






Offene Kinder- und Jugendarbeit





Nachhilfe & Hausaufgabenhilfe





Nachhilfe & Hausaufgabenhilfe





Sportaktionen







Mädchenarbeit






Politische Veranstaltungen





Tanzkurs: Dance of Anatolia







Saz-Kurs







Das Bremer Jugendtonstudio





Das Bremer Jugendtonstudio





Kids Club Sebaldsbrück

Soziale Gruppenarbeit im Eisenbahner Viertel

